


Anleitung Spieluhr

Neues Spiel:

1. Esc
2. ✓
3. Play
4. X
5. Enter

Halbzeit-Wechsel:

1. „Kuchenteil“ 
2. ✓
3. No reset
4. 5" Pause (2x20min) /
10" Pause (3x20min)


Namen eingeben:

1. Console set
2. Name
3. Home (Heim Team) / Visitor (Gast Team)
(mit Cursor links & rechts fahren, Zahl so oft drücken, bis richtiger Buchstabe kommt)



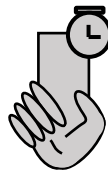
Time-out:

1. Zeit stoppen
2. Warten bis SR pfeift
3. Time-out drücken
(auf richtiger Seite!)



Strafe eingeben:

1. Stoppuhr
2. Zeit Strafe
3. Enter
4. Enter



Strafe löschen:

1. CLR
2. Strafe wählen
3. CLR
4. Enter